


**Межрегиональные
инвестиционные проекты,
сложности
правоприменения,
ограничения, вызовы**

**Круглый стол "Инвестиционный рост через
механизмы межрегионального взаимодействия"**

Караваяева Татьяна
Вице-президент ЦСР



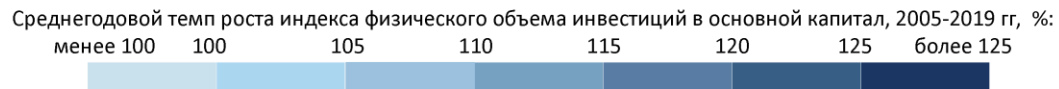
ЦСР

В России достаточно неравномерное распределение инвестиций по территории

Среднегодовой темп роста индекса физического объема инвестиций в основной капитал, 2005-2019 гг



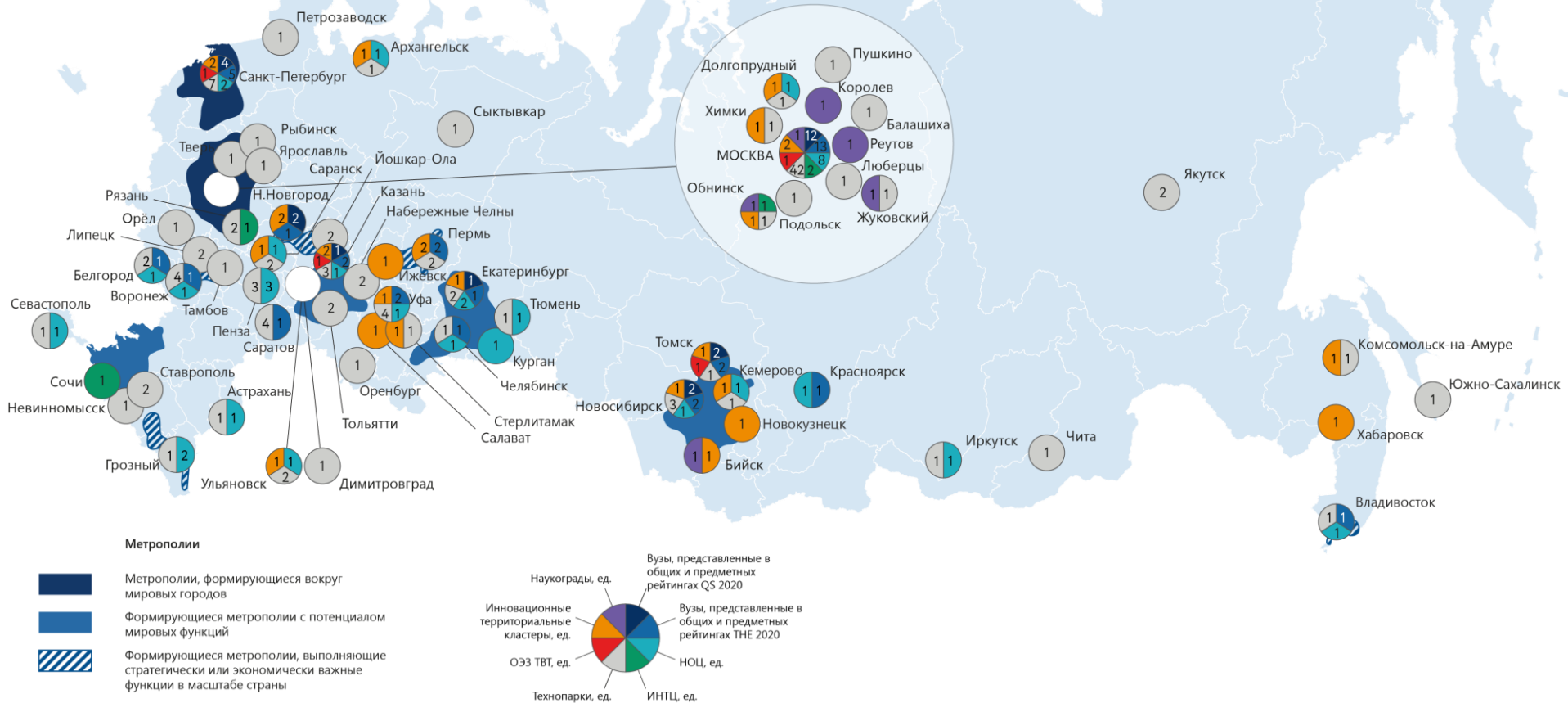
- | | | | | | |
|--------------------------|-------------------------|--------------------------------------|--|----------------------------|--------------------------|
| 1 - Белгородская область | 7 - Курская область | 14 - Ярославская область | 21 - Республика Северная Осетия-Алания | 26 - Республика Марий Эл | 33 - Самарская область |
| 2 - Владимирская область | 8 - Липецкая область | 15 - Вологодская область | 22 - Чеченская Республика | 27 - Республика Мордовия | 34 - Саратовская область |
| 3 - Воронежская область | 9 - Московская область | 16 - Новгородская область | 23 - Краснодарский край | 28 - Республика Татарстан | 35 - Ульяновская область |
| 4 - Ивановская область | 10 - Орловская область | 17 - Республика Адыгея | 24 - Ставропольский край | 29 - Удмуртская Республика | 36 - Республика Крым |
| 5 - Калужская область | 11 - Рязанская область | 18 - Республика Ингушетия | 25 - Республика Башкортостан | 30 - Чувашская Республика | 37 - г.Москва |
| 6 - Костромская область | 12 - Тамбовская область | 19 - Кабардино-Балкарская Республика | 20 - Карачаево-Черкесская Республика | 31 - Нижегородская область | 38 - г.Санкт-Петербург |
| | 13 - Тульская область | | | 32 - Пензенская область | 39 - г.Севастополь |



Создание современной инвестиционной инфраструктуры позволяет развивать экономику быстрее

Но и инфраструктура размещена неравномерно. Необходимо искать новые механизмы экономического роста

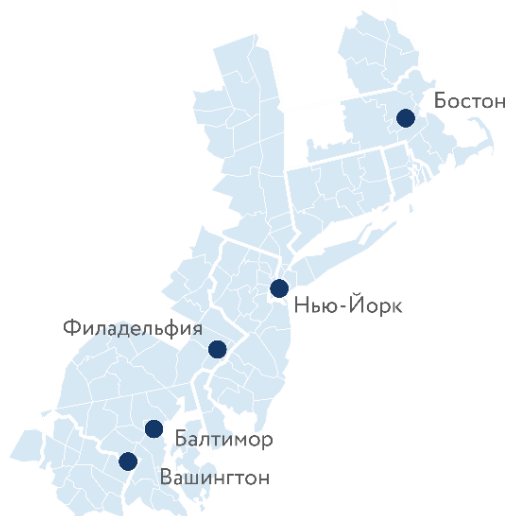
Инновационная инфраструктура городов с населением > 100 тыс. чел.



Источники: <http://www.topuniversities.com/university-rankings> , <http://www.timeshighereducation.co.uk/world-university-rankings> , <http://www.shanghairanking.com>

Страны – мировые лидеры создают «мегарегионы» для объединения ресурсов территорий и благодаря этому повышают мировую конкурентоспособность

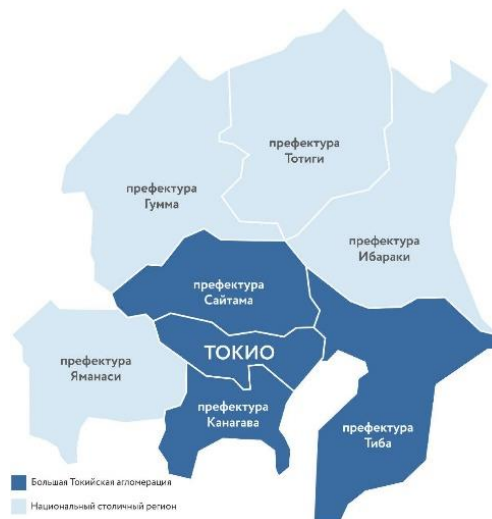
Метрополия Бос-Ваш (США)



Приоритеты развития:

- Компактное развитие;
- Инвестиции в возобновляемую энергию;
- Реализация инициатив в области устойчивого развития в широких масштабах;
- Развитие транспортной инфраструктуры;
- Развитие междугородней кооперации бизнеса;
- Повышение образовательного потенциала территории.

Национальный столичный регион (Япония)



Цели создания и развития:

- Децентрализация системы расселения;
- Разделение региона на кластеры с диверсифицированной специализацией;
- Развитие транспортной инфраструктуры.

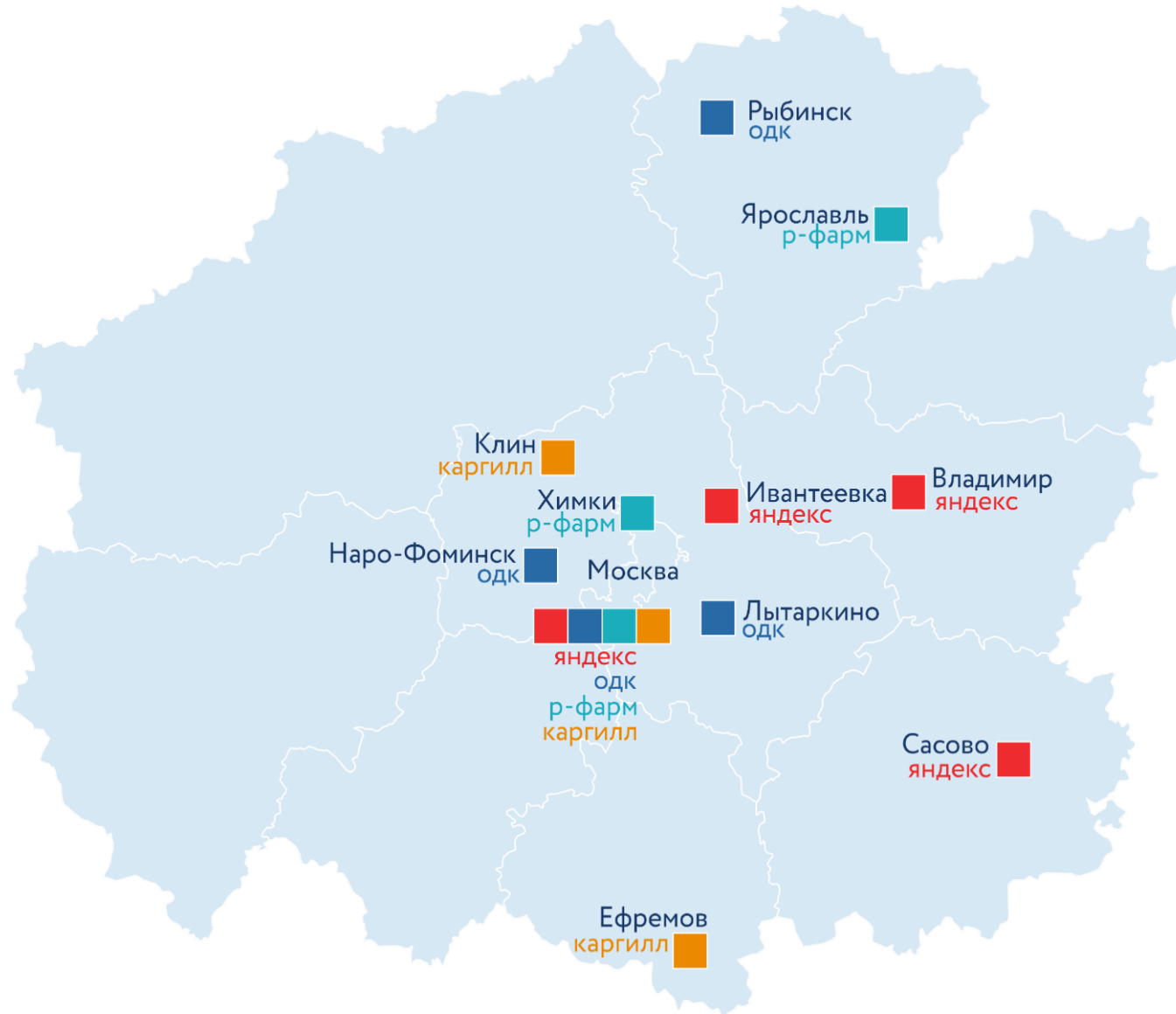
Метрополия Цзин-Цзинь-Цзи (Китай)



Цели создания и развития:

- Распределение функций (Пекин – политический, образовательный, культурный и научно-исследовательский центр, Тяньцзинь – логистический, финансовый и инновационный центр, провинция Хэбэй – сосредоточение отраслей тяжелой промышленности);
- Перенос урбанистической нагрузки в районы вокруг Пекина;
- Сокращение социального неравенства.

Развитие бизнеса не происходит в логике административных границ субъектов РФ

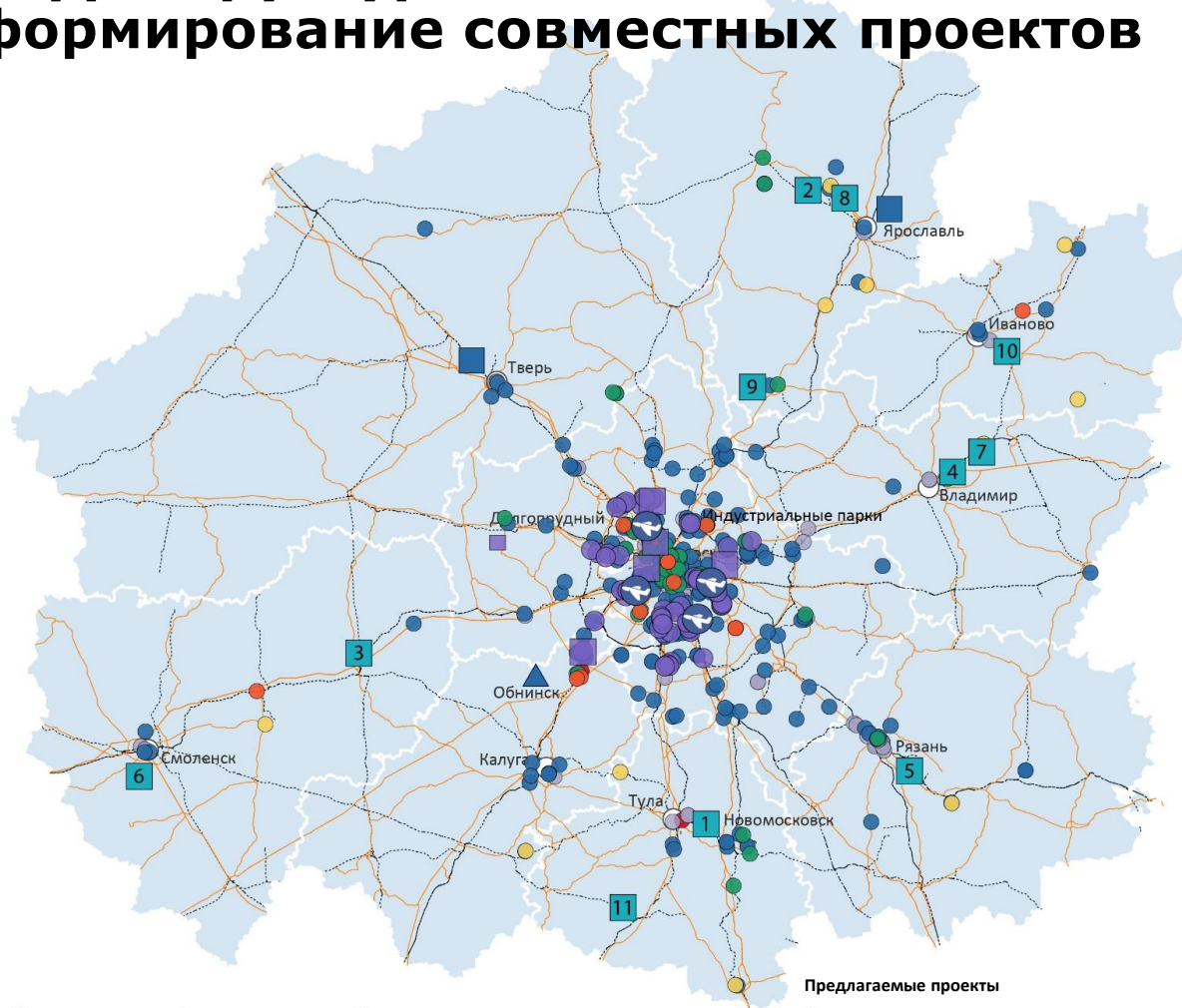


- Яндекс: в Москве – штаб-квартира, разработка и управление сервисами, ЦОД; в Ивантеевке, Владимире, Сасово – ЦОД
- Каргилл: в Москве – центральный офис (административные функции и управление); в Ефремове – промышленный комплекс (биохимия, пищевая промышленность); в Клину – пищевая промышленность
- ОДК: в Москве – центральный офис (административные функции и управление), несколько производств; в Рыбинске – крупные производственные подразделения; в Наро-Фоминске – производство комплектующих; в Лыткарино – производственный филиал
- Р-Фарм: в Москве - центральный офис (административные функции и управление) и R&D (Медицинский Департамент); в Ярославле – разработка и производство лекарственных форм и субстанций, мед. изделий; в Химках – разработка и производство социально значимых препаратов

Создано много инвестиционной инфраструктуры. Необходимо формирование совместных проектов

Проекты должны отвечать следующим принципам:

- Усиливать преимущества территорий в рамках реализации совместных проектов
- Повышать сбалансированность развития территории
- Повышать привлекательность территорий на мировом уровне



Инвестиционная инфраструктура

- ТОСЭР
- ОЭЗ
- Кластеры
- Технопарки
- Индустриальные парки
- Логистические центры

Логистические центры

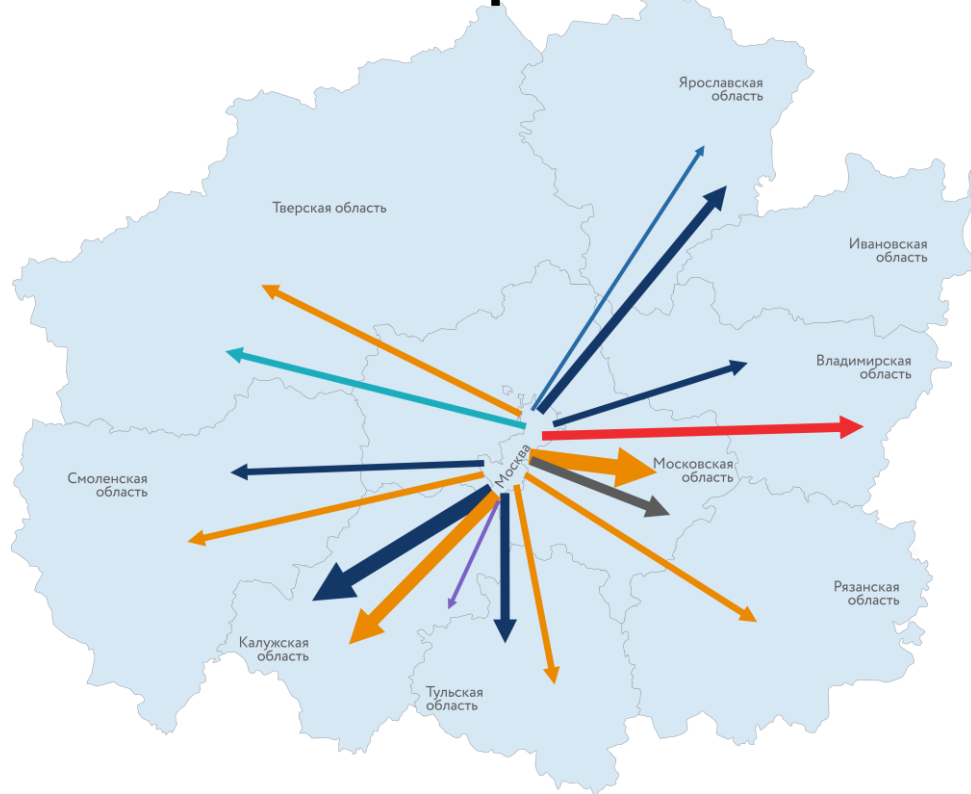
- крупнейшие контейнерные терминалы
- крупнейшие складские комплексы
- аэропорты МАУ

Предлагаемые проекты

Индустриальные парки и научные центры

- Индустриальные парки по производству инновационных древесных материалов
- Индустриальные парки, формирующие кластерное развитие
- ▲ ИНТЦ (Обнинск)

Совместное развитие через межбюджетные трансферты регионам на развитие инфраструктуры, благоустройство и комплексные проекты



- █ Комплексные проекты (ремонт, реконструкция и реставрация зданий, сооружений, объектов и дорог, благоустройство, развитие территории)
 - █ Ремонт автодорог и развитие транспортной инфраструктуры
 - █ Обновление инженерных систем
 - █ Реконструкция объектов социальной сферы
 - █ Развитие образования
 - █ Медицинское оснащение
 - █ Другое (расчеты в рамках Соглашения)
- █ Менее 0,1 млрд руб
 - █ От 0,1 до 1 млрд руб
 - █ От 1 до 3 млрд руб
 - █ От 3 до 5 млрд руб
 - █ Более 5 млрд руб

Источник: Закон города Москвы «Об исполнении бюджета города Москвы за 2016 год» от 27.12.2017 №57; Закон города Москвы «Об исполнении бюджета города Москвы за 2017 год» от 21.11.2018 №29; Закон города Москвы «Об исполнении бюджета города Москвы за 2018 год» от 25.12.2019 №37, Закон города Москвы «Об исполнении бюджета города Москвы за 2019 год» от 30.12.2020 №30, Проект закона города Москвы «Об исполнении бюджета города Москвы за 2020 год»

~80

млрд руб. – сумма межбюджетных трансфертов из бюджета города Москвы регионам ММ за период 2016-2020 гг.

8/9

регионов получили межбюджетный трансферт из бюджета Москвы в период 2016-2020 гг.

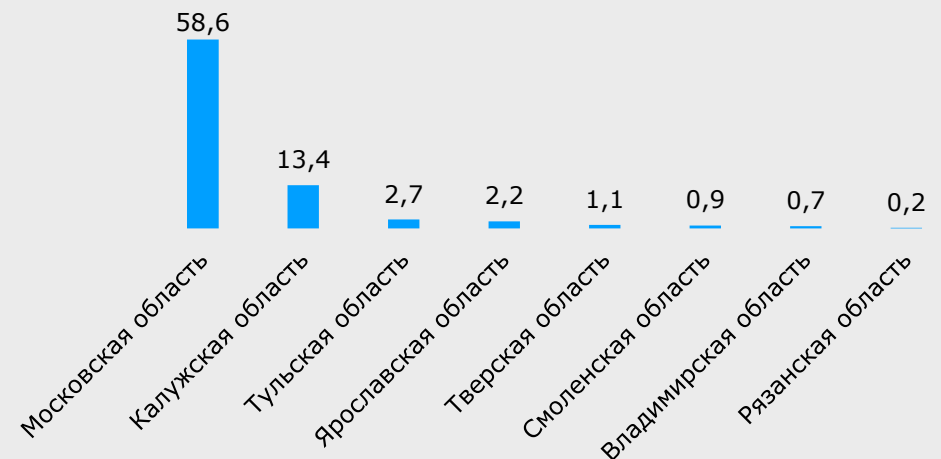
9

соглашений подписано между Правительством Москвы и Админ регионов ММ о торгово-экономическом, научно-техническом и культурном сотрудничестве

2

программы сотрудничества подписаны между Правительством Москвы и Правительствами Ярославской и Владимирской областей

Межбюджетные трансферты из бюджета города Москвы регионам ММ за период 2016-2020 гг. , млрд руб.



Наличие конкуренции между регионами за инвестиции и отсутствие полноценного межрегионального диалога – это вызов для развития страны



Инвестиции в основной капитал на душу населения за 2010-2020 гг. в тыс. руб.²

Калужская область 90 тыс руб/чел	Тверская область 67 тыс руб/чел	Рязанская область 53 тыс руб/чел
Московская область 89 тыс руб/чел	Ярославская область 66 тыс руб/чел	Владимирская область 50 тыс руб/чел
Тульская область 73 тыс руб/чел	Смоленская область 61 тыс руб/чел	Ивановская область 29 тыс руб/чел

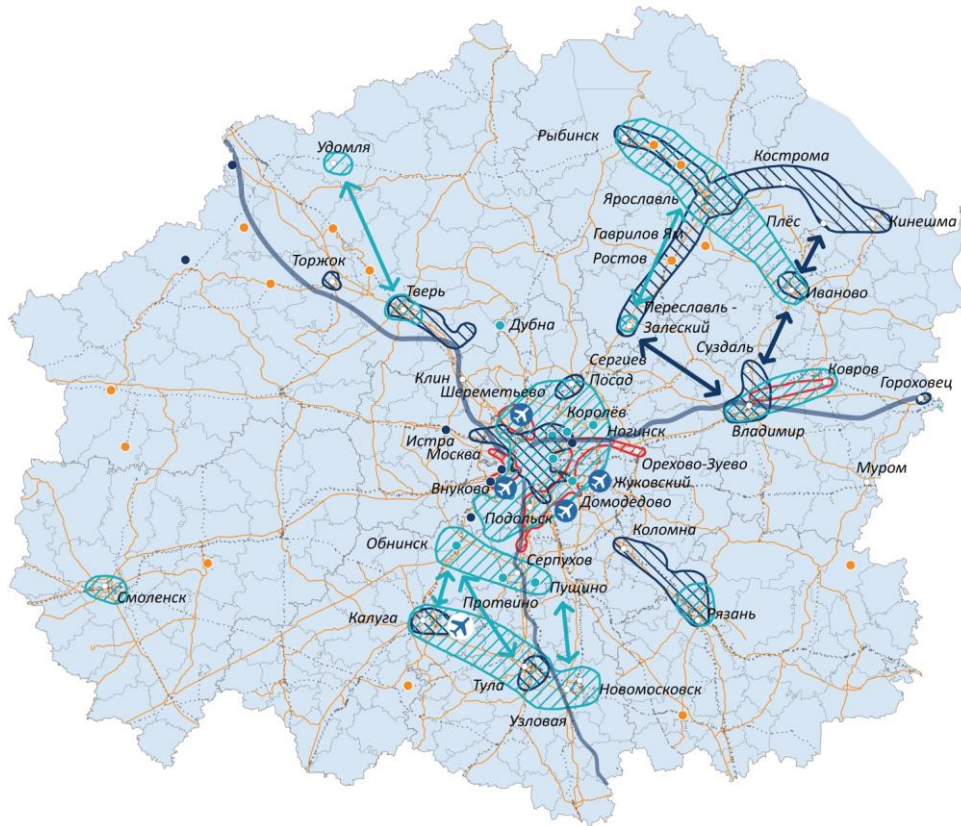
Возможное решение лежит в изменении КРІ, которые определяются для высших должностных лиц, с определением их на уровне федеральных округов.

В межрегиональном взаимодействии возникают проблемы и есть не решенные вопросы:

- ▶ Невозможность прямого финансирования совместных проектов из разных бюджетов на территории другого субъекта РФ
- ▶ Невозможность нахождения собственности субъекта на территории другого субъекта РФ
- ▶ Совместное проведение совместных конкурсных процедур

Источники: 1. По данным Министерства инвестиций и инноваций Московской области, Инвестиционного портала Владимирской области, Минэкономразвития Калужской области, Минэкономразвития Тверской области, Минэкономразвития Рязанской области, Департамента инвестиционного развития Смоленской области, Департамента инвестиционной политики Ярославской области, Департамента экономразвития и торговли Ивановской области. 2. ЦСР по данным Росстата, в ценах 2020 года

Формирование новой пространственной организации. Почему межрегиональное взаимодействие выгодно?



Существующая инфраструктура:

- железные дороги
- автодороги федерального и регионального значения

Точки роста экономики предшествующего поколения:

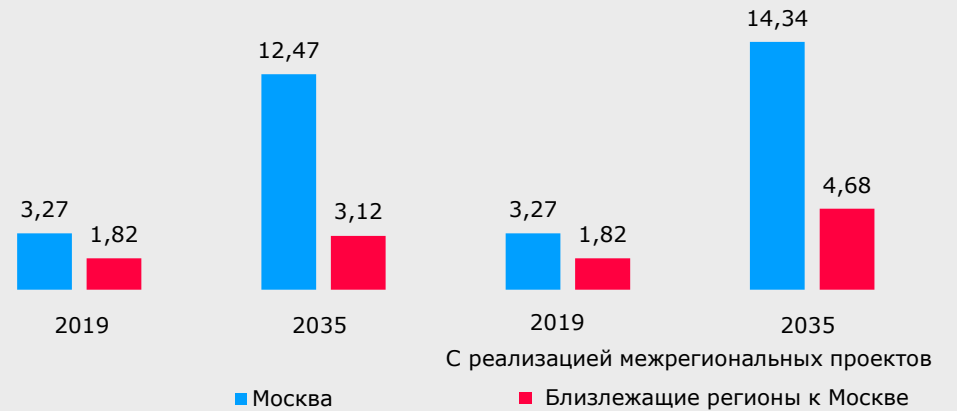
- ЗАТО
- моногорода
- наукограды

Перспективная инфраструктура:

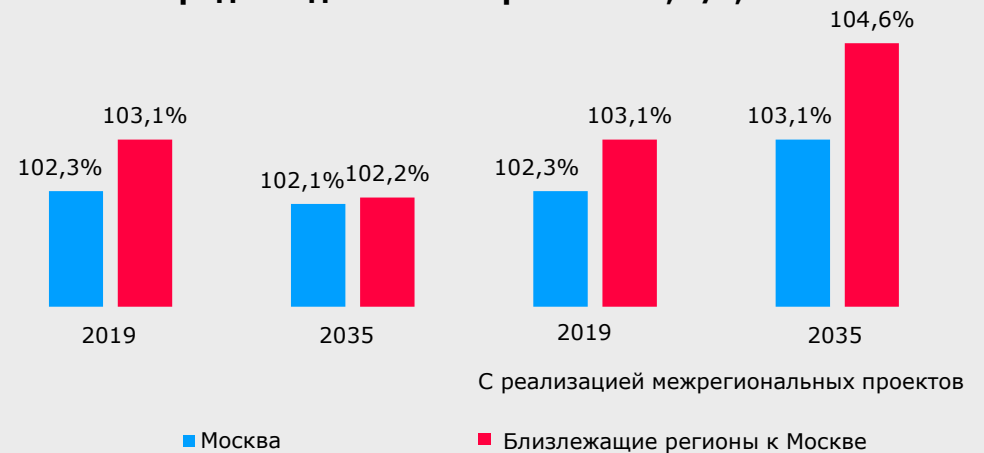
- ✈ Международные аэропорты
- ✈ Внутренние аэропорты
- ВСМ
- ▨ Инновационные зоны развития
- ▨ Туристические зоны развития
- ▨ Логистические зоны развития
- ➔ Взаимосвязи

Скоординированное развитие крупных городов и регионов может дать синергетический эффект для всех участников с учетом реализации межрегиональных проектов

Инвестиции в основной капитал, трлн руб, в ценах 2019 года



Среднегодовой темп роста ВРП, г/г, %



Необходимо внедрение платформенных цифровых решений для скоординированного управления и развития экономики

Инвестиционная платформа «мегарегiona»



Цифровая торгово-логистическая инфраструктура



Инфраструктура цифрового взаимодействия



**Интеграционный центр,
поставщик услуг**

- Привлечение инвестиций в проекты и инфраструктуру
- Расширение рынка сбыта компаний
- Предоставление технологичного и быстрого доступа к рынку
- Внедрение новых технологий и стандартов работ
- Координация и создание инфраструктур



**Потребитель сервисов, производство
продукции**

- Доступ к рынку инвестиций и мониторинг инвест. возможностей
- Технологизация и оптимизация снабжения
- Масштабирование производства
- Оптимизация производственных цепочек и снабжения в регионах
- Новые формы занятости

Инвестиционный портал Японии

Индустриальные кластеры Японии:

 Автомобили, транспортное оборудование и авиация	 Информационные технологии	 Машины и полупроводники	 Биотехнологии и наука о жизни	 Окружающая среда и энергия
 Индустрия Услуг	 Индустрия Туризма	 Торговля	 Финансы и страхование	 Другое

Инвестиционный портал описывает развивающиеся сектора в каждом отдельном мегарегионе



Мегарегион Хоккайдо / Тохоку

Регион	Название города	Численность населения	Виды промышленных кластеров
Hokkaido	Sapporo city	1,960,000	  
Iwate	-	1,279,594	  
Miyagi	-	2,333,899	 
Miyagi	Sendai city	1,080,000	  
Yamagata	-	1,123,891	  

Источник: <https://www.jetro.go.jp/en/invest/region/>

Спасибо за внимание!



Фонд «Центр стратегических разработок» (ЦСР)

Москва, 125009, Газетный пер., 3–5 стр. 1, 3 этаж

Тел.: +7 (495) 725-78-06

Факс: +7 (495) 725-78-14

E-mail: info@csr.ru

csr.ru