

*Муниципальное образование
городской округ «Усинск»*



Лучшая реализующаяся Стратегия в Арктике

**Докладчик: Актыева Айгуль Айратовна,
заместитель руководителя администрации МО ГО «Усинск»**

Муниципальное образование городской округ «Усинск»

Усинск - небольшой город в Республике Коми, расположенный у Полярного круга, на правом берегу реки Уса, в 757 километрах от столицы республики.

Населенный пункт был образован в 1966 году, а спустя 18 лет стал городом.

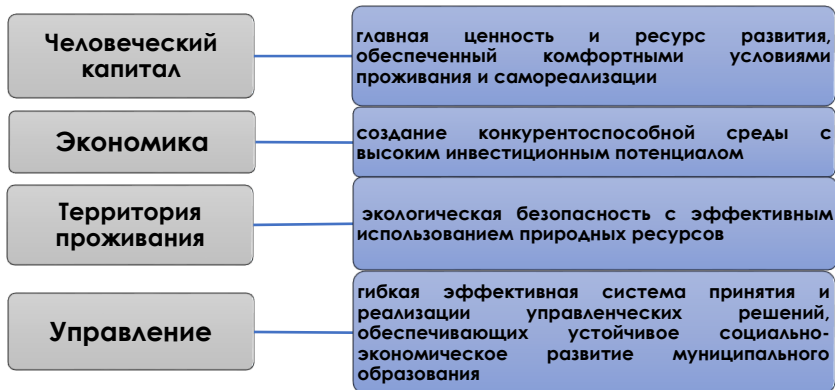
Сегодня в Усинске живут около 43 тысяч человек. Для всех них северный город стал родным. И в этом нет ничего удивительного. Ведь уже много лет в многонациональном Усинске, уважая культурные традиции и обычаи друг друга, живут представители разных народностей. Красивый, чистый и озелененный, с просторными улицами и тротуарами, с детскими и спортивными площадками, местами для отдыха и прогулок, город первооткрывателей усинской нефти - настоящая сказка, ставшая былью. Все, кто бывал в Усинске, знают о его неповторимой атмосфере - молодого, перспективного, богатого города, где люди живут единой целью, остро ощущают свою необходимость для республики и страны.



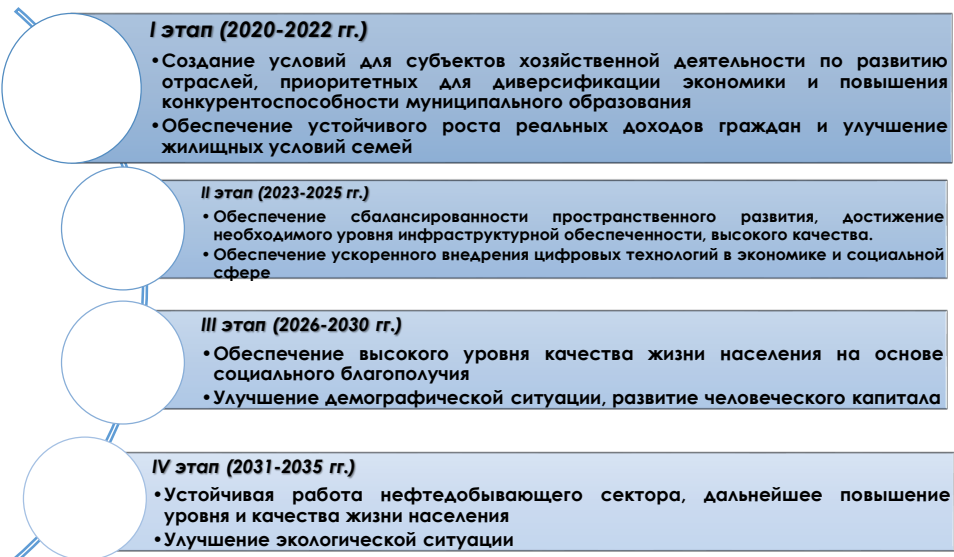
Стратегические цели, приоритеты и этапы

Главная цель – повышение уровня и качества жизни населения на основе активизации использования и развития экономического потенциала муниципального образования, создание комфортной среды проживания.

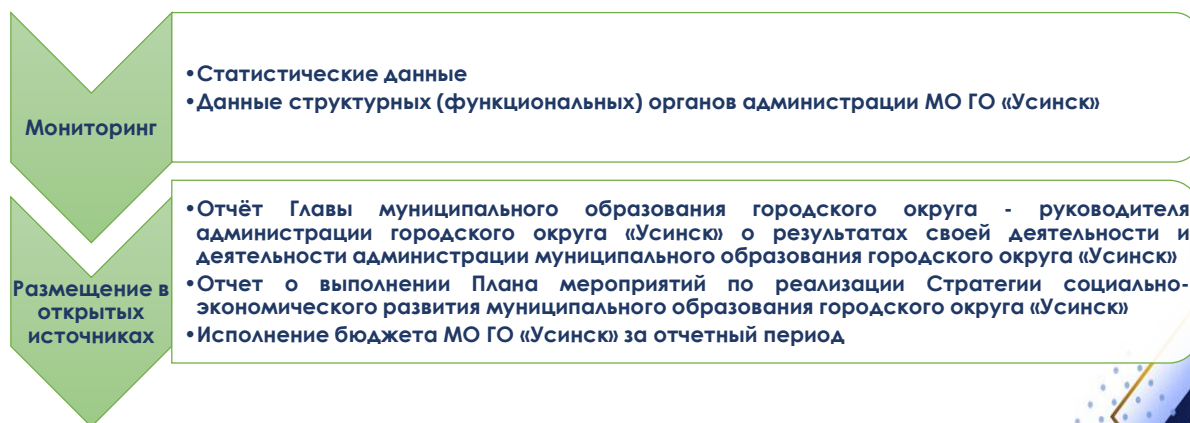
Приоритеты



Этапы



Механизмы реализации Стратегии



Целевые показатели стратегии социально-экономического развития муниципального образования городского округа «Усинск» на период до 2035 года

Человеческий капитал

- Среднемесячная номинальная начисленная заработная плата работников (без СМП) – **рост в 1,7 раза**
- Доля детей в возрасте 5-18 лет, получающих услуги по дополнительному образованию - **рост на 15%**
- Доля граждан, положительно оценивающих состояние межнациональных отношений – **рост на 9,5%**
- Доля населения, систематически занимающегося физической культурой и спортом – **рост на 19%**
- Уровень удовлетворенности населения жилищно-коммунальными услугами – **рост на 24,0%**

Экономика

- Объем инвестиций в основной капитал за счет всех источников финансирования – **рост на 21,6%**
- Объем инвестиций в основной капитал (за исключением бюджетных средств) – **рост в 1,35 раза**
- Число субъектов малого и среднего предпринимательства (без ИП) в расчете на 10 тыс. чел. – **рост на 8%**

Территория проживания

- Доля протяженности автомобильных дорог общего пользования местного значения, отвечающих нормативным требованиям, в общей протяженности автомобильных дорог общего пользования – **рост на 24,5%**

Управление

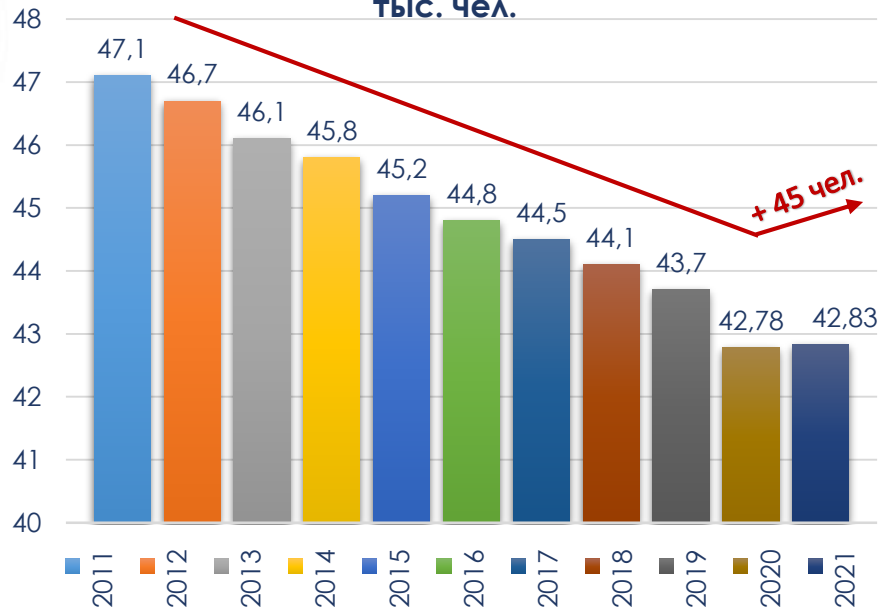
- Доля налоговых и неналоговых доходов местного бюджета (за исключением налоговых поступлений налоговых доходов по дополнительным нормативам отчислений) в общем объеме собственных доходов бюджета муниципального образования – **рост на 0,5%**
- Уровень удовлетворенности деятельностью органов местного самоуправления – **рост на 20%**

Приоритет 1. Человеческий капитал

Движение численности населения



Динамика численности населения, тыс. чел.



- По состоянию на 01.08.2021 года на учете в государственном учреждении службы занятости населения состояло **442 человека** (в 2 раза ниже, чем в аналогичном периоде 2020 года)
- Количество зарегистрированных безработных составило **321 человек**, что более чем в 2 раза меньше показателя июля 2020 года (672 человека).
- Нагрузка незанятого населения на одну заявленную вакансию составила **0,4 ед.** (в июле 2020 года – 1,0 ед.).
- Среднемесячная номинальная начисленная заработная плата работников организации в I полугодии 2021 года составила **93,7 тыс. руб.**, что выше уровня предыдущего года на 4,2%.
- Средний размер назначенных пенсий составил **21,0 тыс. руб.**, что на 5,6% больше показателя 2020 года.
- За январь - июль 2021 года оборот организаций увеличился на 53% и составил **179,1 млрд. руб.** по сравнению с аналогичным периодом 2020 года (в фактически действующих ценах)

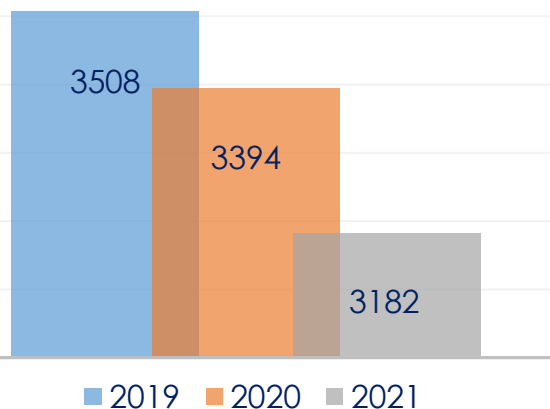
Среднемесячная номинальная начисленная заработная плата в 2020 году работников, руб.:

муниципальных дошкольных образовательных учреждений	46 819,30
муниципальных общеобразовательных учреждений	57 397,70
учителей муниципальных общеобразовательных учреждений	69 855,00
муниципальных учреждений культуры и искусства	76 555,00
муниципальных учреждений физической культуры и спорта	48 247,00

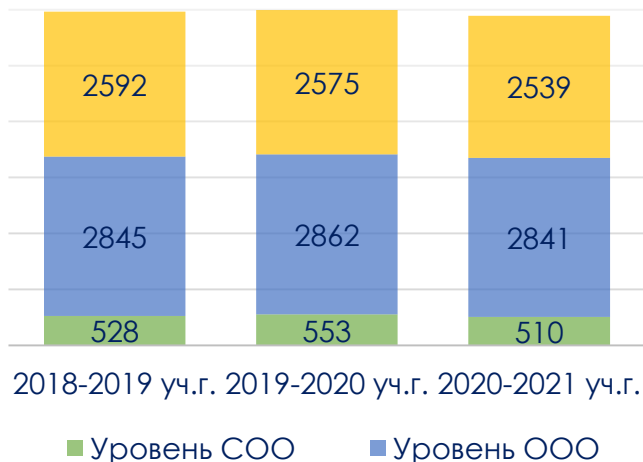
Приоритет 1. Человеческий капитал

Социальная политика

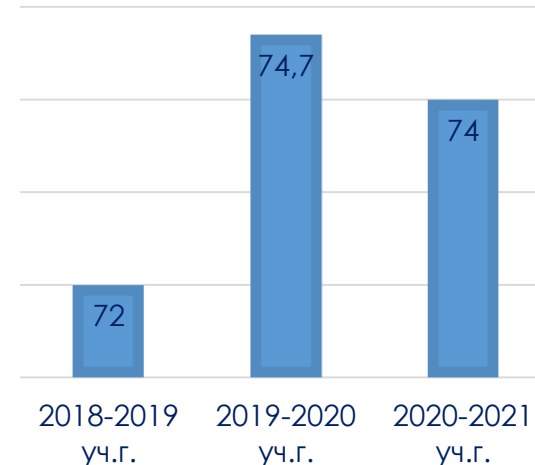
ОХВАТ ДЕТЕЙ ДОШКОЛЬНЫМ ОБРАЗОВАНИЕМ, чел.



КОЛИЧЕСТВО ОБУЧАЮЩИХСЯ ПО УРОВНЮ ОБРАЗОВАНИЯ, ЧЕЛ.



ОХВАТ ДЕТЕЙ УСЛУГАМИ ДОПОЛНИТЕЛЬНОГО ОБРАЗОВАНИЯ, %



- В муниципальном образовании отсутствует очередь в детские дошкольные учреждения
- Системная работа по учету детей, определению территорий, закрепленных за общеобразовательными организациями и внутришкольные оптимизационные мероприятия позволили сократить число школьников, обучающихся во II смену, за три года на 22% (с 415 до 325) и ликвидировать II смену на уровне основного общего образования.
- Средняя наполняемость классов уменьшилась и составила 20,3 человека (в 2019 году – 26,3 человека)
- С открытием пяти центров образования цифрового и гуманитарного профиля «Точка роста» в сельских и городских школах муниципалитета в рамках регионального проекта «Современная школа» значительно расширился диапазон образовательных услуг для детей естественнонаучной направленности с 5 до 11% и по техническому творчеству с 15 до 19,4%

Приоритет 1. Человеческий капитал

Социальная политика



- В 2020 году проведено более 1 094 культурно-досуговых мероприятий, из них – 714 в формате онлайн. Количество посетителей – 26,4 тыс. человек, просмотров – 1,4 млн.
- Доля населения систематически занимающегося физической культурой и спортом составила 47,9%, человек, (рост на 10,9% в сравнении с 2019 годом)
- Центром тестирования «ГТО» привлечено более 2 тыс. человек к выполнению нормативов «ГТО», «золотым» знаком отличия отмечены 457 граждан муниципального образования.

Приоритет 1. Человеческий капитал

Жилищно-коммунальное хозяйство

В рамках мероприятий по подготовке объектов жилищно-коммунального хозяйства к работе в осенне-зимний период 2020-2021 гг.:

- Выполнена замена ветхих тепловых сетей в двухтрубном исчислении в количестве 1,7 км от запланированных 1,61 км, что составляет 105% от плана;
- Подготовлено 123,46 км тепловых сетей из 123,83 км общей протяженности в двухтрубном исчислении по всем видам собственности, в т.ч. подготовлено 82,92 км из 83,1 км муниципальных тепловых сетей;
- Заменено 2,097 км ветхих водопроводных сетей, что составляет 115% от плана (1,825 км).

Готовность котельных составила 100%.



Уровень удовлетворенности населения работой жилищно-коммунального хозяйства по муниципальному образованию за 2020 год составил 80,0%, что на 16,1% больше показателя 2019 года

Приоритет 2. Экономика

Развитие территорий

Федеральный закон от 13 июля 2020 года № 193-ФЗ
«О государственной поддержке предпринимательской деятельности
в Арктической зоне Российской Федерации»



Резиденты Арктической зоны Российской Федерации на территории МО ГО «Усинск»

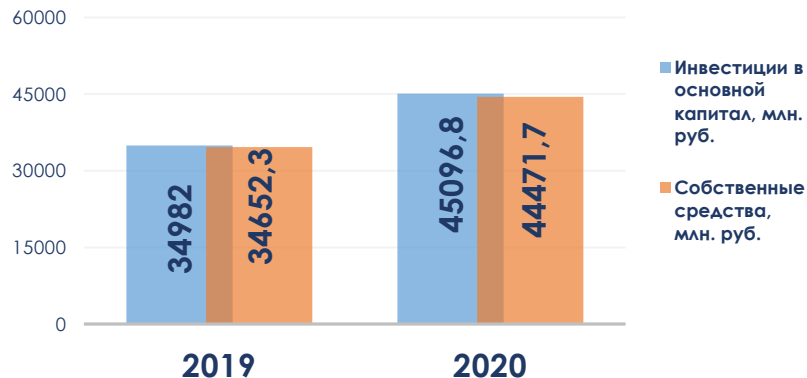
№ в реестре АЗРФ	Наименование организации	ФИО руководителя	Наименование проекта	Отрасль	Объем инвестиций (млн. руб.)	Рабочие места	Номер и дата соглашения об осуществлении деятельности на территории АЗРФ
34	ООО "Арктика 2020"	Генеральный директор Смирнов И.Б.	Строительство завода по производству строительных материалов для развития Арктических территорий	Строительные материалы	211,50	12	АЗРФ-34/20 от 29.12.2020
55	ООО "ШАРК"	Генеральный директор Кутузов И.А.	Проект строительства технопарка в Республике Коми	Нефтегазохимия	500,95	53	АЗРФ-55/21 от 18.02.2021
83	ООО "Арктика сервис"	Директор Назиров И.Р.	Строительство кафе быстрого питания	Сфера услуг	40,00	30	АЗРФ-83/21 от 14.04.2021
197	ООО "Арктика Сервис"	Директор Печинина А.Б.	Организация питания и проживания в отдаленном месте в Республике Коми	Сфера услуг	15,00	30	АЗРФ-197/21 от 10.09.2021
203	ООО "Курган-Сервис Центр"	Генеральный директор Махнюк Т.С.	Ремонт и ТО ТС (ремонтная база)	Сфера услуг	85,00	20	АЗРФ-203/21 от 13.09.2021
228	ИП Вихрицкий В.П.	Индивидуальный предприниматель	Автомойка	Сфера услуг	10,00	10	АЗРФ-228/21 от 12.10.2021



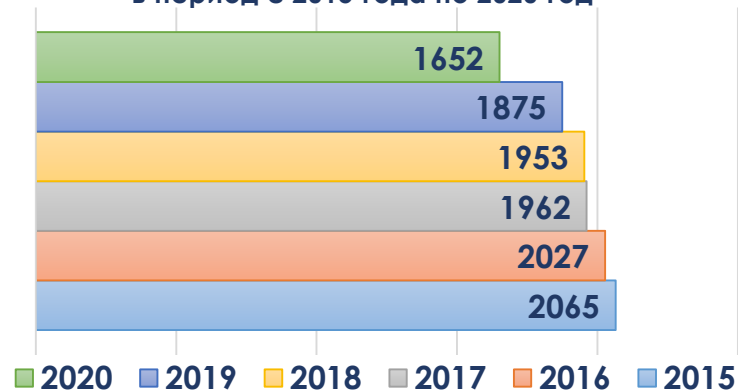
Приоритет 2. Экономика

Экономическое развитие

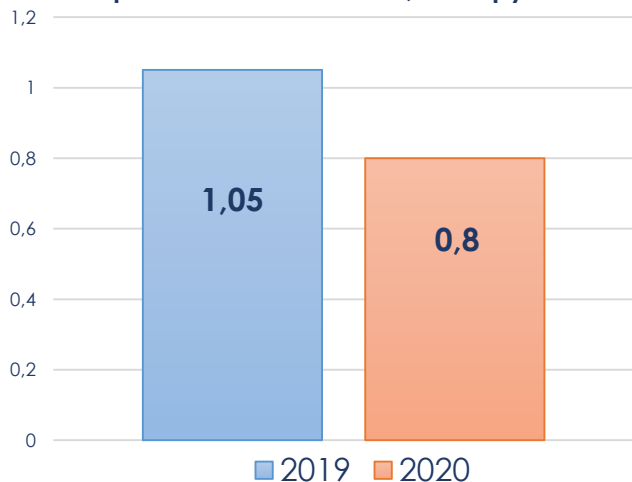
Инвестиции в основной капитал, млн. руб.



Численность индивидуальных предпринимателей на территории муниципального образования в период с 2015 года по 2020 год



Инвестиции в основной капитал (за исключением бюджетных средств) в расчете на 1 жителя, млн. руб.



▪ В соответствии с Решением Совета МО ГО «Усинск» от 07 мая 2020 года № 443 с субъектами малого и среднего предпринимательства было заключено 231 дополнительное соглашение по освобождению, уменьшению и предоставлению временной отсрочки по уплате арендной платы за пользование муниципальным имуществом и земельными участками.

▪ В целях снижения социальной напряжённости, налоговой нагрузки решением Совета муниципального образования городского округа «Усинск» от 13 октября 2020 года № 78 на 2020 и последующий годы установлены следующие ставки налога на имущество:

- 1,0% - в отношении объектов недвижимости, включенных в перечень, определяемый в соответствии с пунктом 7 статьи 378.2 Налогового кодекса РФ;
- 0,5% - в отношении объектов налогообложения расположенных в труднодоступных сельских населенных пунктах.



Количество самозанятых граждан, зафиксировавших свой статус – 297 чел.

Приоритет 2. Экономика

Национальные проекты Российской Федерации

2020 год – 188,0 млн. руб.

Демография	3,15 млн. руб.
Жилье и городская среда	114,38 млн. руб.
Безопасные и качественные автомобильные дороги	53,26 млн. руб.
Экология	17,22 млн. руб.
Образование	Министерством образования, науки и молодежной политики Республики Коми осуществлена поставка оборудования



Приоритет 2. Экономика

Национальные проекты Российской Федерации

2021 год – 138,14 млн. руб.

Демография

26,58 млн. руб.

Жилье и городская среда

105,00 млн. руб.

Культура

6,56 млн. руб.

Образование

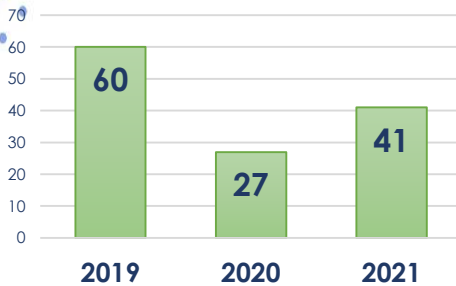
Министерством образования, науки и молодежной политики Республики Коми осуществлена поставка комплектов цифрового оборудования



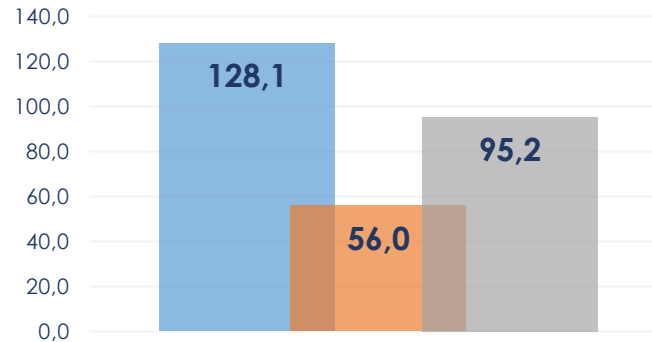
Приоритет 2. Экономика

Национальный проект «Жилье и городская среда»

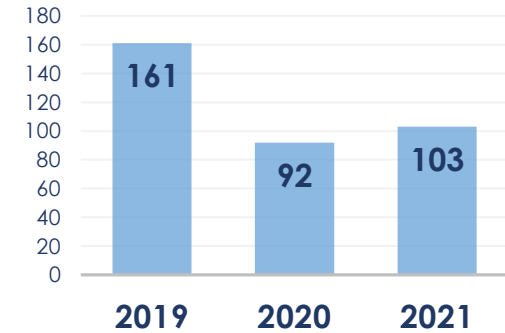
Количество приобретенных жилых помещений



Объем финансирования переселения граждан из аварийного жилищного фонда, млн. руб.



Количество расселенных граждан, чел.



■ 2019 ■ 2020 ■ 2021

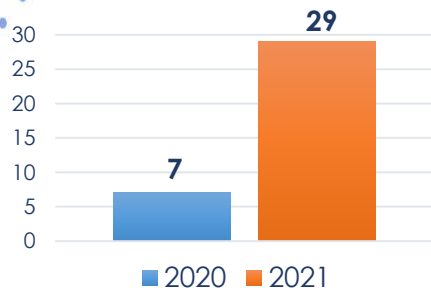


В 2020-2021 годах за счет субвенций из республиканского бюджета Республики Коми приобретено 24 квартиры для детей-сирот на общую сумму 32,73 млн. рублей.

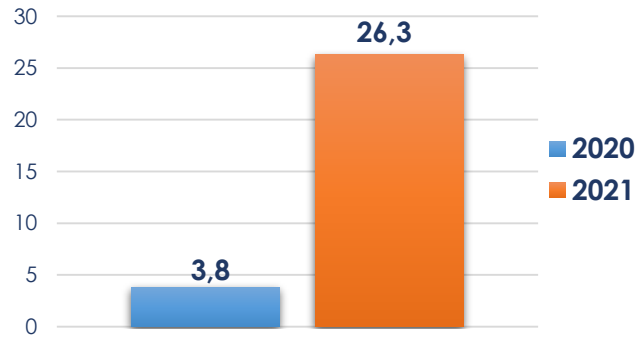
Приоритет 2. Экономика

Народный бюджет

Народные проекты, ед.



Общая стоимость проектов, млн. руб.



В том числе средства граждан – 218,6 тыс. руб.

В том числе средства граждан – 187,6 тыс. руб.,
юридических лиц и ИП – 888,2 тыс. руб.



Приоритет 2. Экономика

Социальное партнерство

Одним из наглядных, ярких примеров социальной ответственности бизнеса являются социальные партнеры, благодаря которым благоустроен и озеленен сквер на центральной площади г. Усинска, завершено строительство двухквартирного дома для медицинских работников, врачебной амбулатории и детского сада на 45 мест в с. Щельябож, модернизирована система водоподготовки в с. Усть - Уса и д. Новикбож.

В селе Усть-Уса начато строительство бани, планируется завершить строительство благоустроенного дома для специалистов социальной сферы.



Приоритет 3. Территория проживания

Региональный проект «Дорожная сеть»

Общая площадь вновь уложенного асфальтобетонного покрытия составила – 54,8 тыс. кв.м. Восстановлено 0,08 Га газонов с посевом многолетних трав, обустроено 3,8 тыс. кв.м. укрепительных полос (обочины) из асфальтогранулята (асфальтобетонная крошка).

Общая стоимость проекта составила – 53,26 млн. руб.



На обеспечение автобусных пассажирских перевозок по 12 регулярным маршрутам направлено 26,3 млн. рублей. Выполнено 23 тыс. рейсов, перевезено 234,8 тыс. пассажиров.



В навигационный период осуществлялось судоходство (пассажирская линия по рекам Уса и Печора). За 2020 год выполнено 54 рейса, перевезено 2,9 тыс. человек. На обеспечение пассажирских перевозок речным транспортом направлено 7,0 млн. руб.



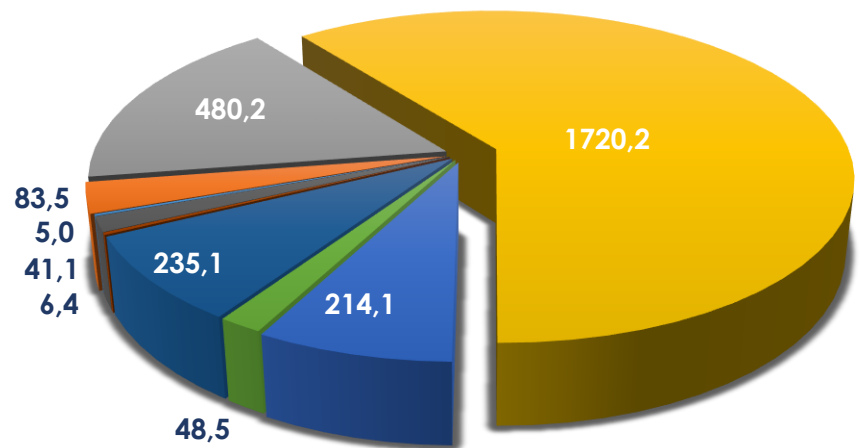
По состоянию на 31 декабря 2020 года воздушным транспортом в труднодоступные сельские населенные пункты перевезено 1,7 тыс. человек, выполнено 65 рейсов.

Приоритет 4. Управление

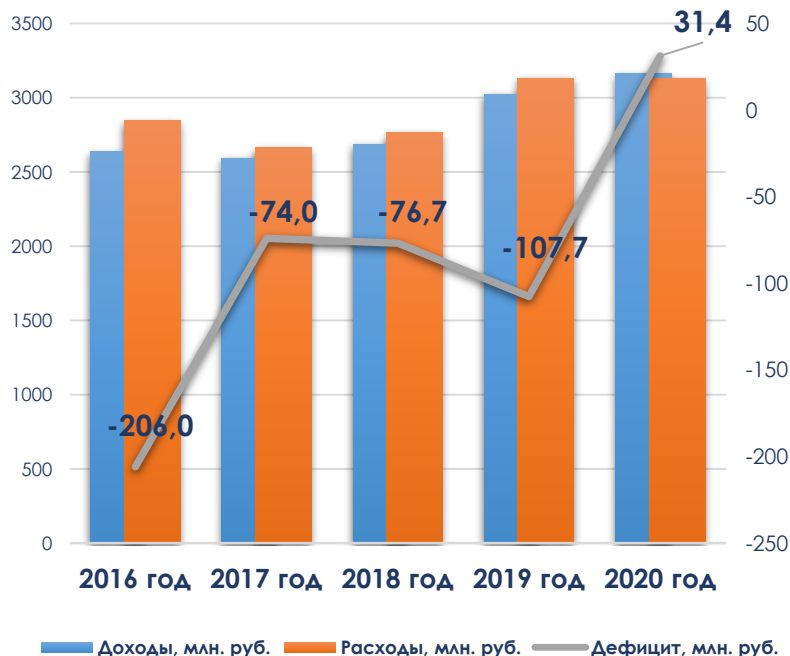
Бюджет МО ГО «Усинск»

Наименование показателей	Плановые показатели на 2020 год (тыс. руб.)	Фактическое исполнение за 2020 год (тыс. руб.)	Процент исполнения	Динамика к 2019 г., в процентах
Доходы	3 173 118,1	3 161 944,3	98,6	4,5%
Расходы	3 200 587,3	3 130 598,8	97,8	0%
Дефицит(-), профицит(+)	- 27 469,2	+ 31 345,5		

Направления расходов, млн. руб.



Динамика основных показателей исполнения бюджета за 2016-2020 годы



- Национальная безопасность
- Жилищно-коммунальное хозяйство
- Культура
- Физическая культура
- Обслуживание муниципального долга
- Национальная экономика
- Образование
- Социальная политика
- Средства массовой информации

В условиях падения собственных доходов бюджета удалось обеспечить сбалансированность бюджетной системы и финансирование всех социальных расходов в полном объеме. Вместе с тем, привлечение дополнительных заимствований и помощь со стороны республиканского бюджета не покрывают в полном объеме финансирование всех расходных обязательств муниципалитета.

Муниципальные программы

- ✓ В 2020 году на территории муниципального образования осуществлялась реализация 12 муниципальных программ.
- ✓ Бюджетные ассигнования были предусмотрены в объеме 3,17 млрд. руб., фактическое освоение финансовых средств составило 3,11 млрд. руб. или 97,9 %.
- ✓ Результат достижения целевых показателей муниципальных программ в среднем составил 73,3 %.

Наименование муниципальной программы	Плановые показатели, млн. руб.	Фактическое исполнение, млн. руб.	Процент исполнения, %
Жилье и жилищно-коммунальное хозяйство	278,55	263,71	94,7
Развитие транспортной системы	209,08	203,15	97,2
Устойчивое развитие сельских территорий	3,09	3,08	99,7
Развитие образования	1 688,52	1 687,52	99,9
Развитие культуры и туризма	262,16	261,89	99,9
Развитие физической культуры и спорта	208,27	208,17	99,9
Социальная защита населения	29,86	28,94	96,9
Развитие системы муниципального управления	361,19	338,21	93,6
Обеспечение безопасности жизнедеятельности населения	15,24	15,29	99,9
Формирование комфортной городской среды муниципального образования городского округа «Усинск» на 2018-2024 годы	44,72	44,72	100
Переселение граждан из аварийного жилищного фонда на период 2019-2025 годы на территории муниципального образования городского округа «Усинск»	71,02	52,12	73,4
Энергосбережение и повышение энергетической эффективности	2,13	1,88	87,9

Проблемные вопросы

Бюджет

- Снижение налоговых и неналоговых доходов местного бюджета
- Дефицит средств на исполнение всех расходных обязательств муниципального образования

Инфраструктура

- Отсутствие круглогодичной автомобильной дороги «Усинск-Ухта-Сыктывкар»
- Высокие тарифы на коммунальные и транспортные (авиа, ж/д) услуги

Жилищно-коммунальное хозяйство и благоустройство

- Требуется:
- Ремонт городских и сельских дорог (92,5 км), оборудование тротуаров
- Реконструкция городской ливневой канализации
- Строительство канализационных станций в с. Усть-Уса и пст. Усадор
- Строительство участка магистрального водовода (d=630 мм)
- Строительство нового полигона сбора ТБО

Социальная сфера

- Требуется проведение капитального и текущего ремонта объектов социальной сферы (6 объектов)

Муниципальное образование
городской округ «Усинск»



Лучшая реализующаяся Стратегия в Арктике

*Благодарю за внимание и приглашаю Вас в
Усинск – город белых ночей и черного золота!*

Контактные данные: ул. Ленина, д. 13, г. Усинск, Республика Коми, 169710;
Телефон: (82144) 27770, 27570, Факс: (82144) 28125;
Адрес электронной почты: mo@usinsk.rkomi.ru
Сайт: администрация-усинск.рф